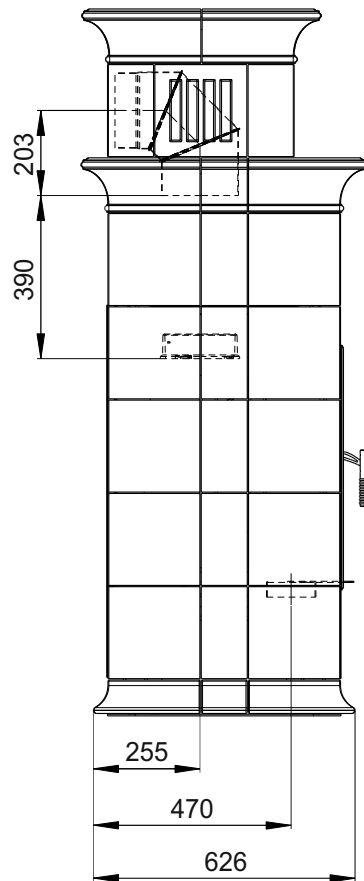


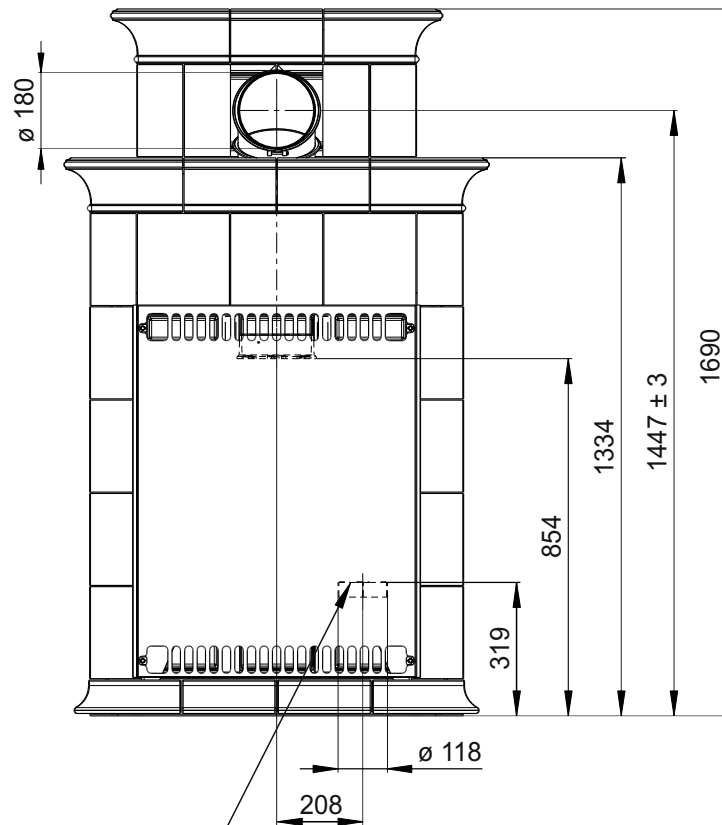
Primární / Sekundární vzduch
Primärluft / Sekundärluft
Primary / Secondary air

969



203
390

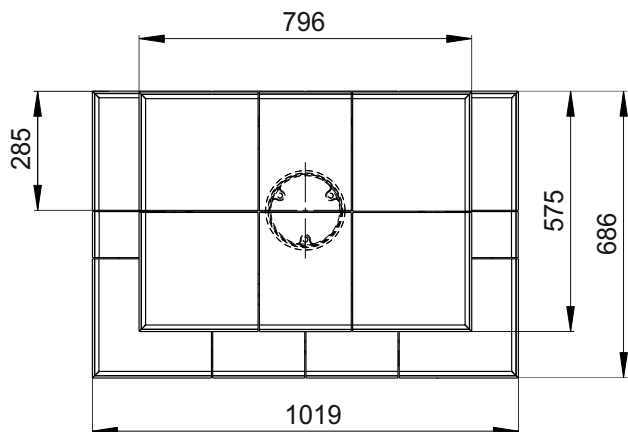
255
470
626



ø 180

ø 118
319
854
1334
1447 ± 3
1690

Centrální přívod vzduchu
Zentralluftzufuhr
Central air inlet



285

796

575
686

1019

Rozměry v mm
Maße in mm
Dimensions in mm

Kachlová kamna Kachelöfen Tiled Stoves	Typ Type Typ	BARACCA 2N	
Hmotnost Gewicht Weight	415 kg	Rozměry topeniště (výška x šířka x hloubka) Maße Feuerraum (höhe x breite x tiefe) Combustion Chamber Dimensions (height x width x depth)	330 x 520 x 300 (mm)
		Hein & spol. - keramické závody, spol. s r. o. Odry - Tošovice	